

RAPPORT D'ANALYSE DES INDICATEURS QUALITE

FORMATION

L'HYPNOSE POUR L'ANESTHESIE ET LES SOINS

Dates : **du 11 et 12 octobre 2019**

Formateur : **Dr Marc GALY**

Lieu : **BIARRITZ**

Institut ORPHÉE
202, Chemin de Haize Lekua - 64200 Arcangues
N° de formation: 72 64 03694 64
N° Siret: 802 466 987 00012
N° ANDPC : 6338
N° Datadock : 0010600
Contact: hypnosium64@gmail.com

I. LA FORMATION

1. Les objectifs de la formation

La réalisation de gestes techniques en anesthésie ou dans d'autres spécialités (gynécologie, radiologie, dermatologie, rhumatologie, chirurgie dentaire, soins infirmiers etc.....) sont des moments dans lesquels la relation patient - praticien est particulièrement « intense ». Ces gestes induisent une anxiété quelque fois partagée, peut être des douleurs et souvent un inconfort pour le patient.

Ce temps « là » doit être utilisé pour induire l'état hypnotique afin de permettre aux patients de passer ce moment dans de bonnes conditions. Mais comment faire ?

2. Origine du choix de la formation

Initiative personnelle de participants dans le cadre de leur formation professionnelle continue ou demande de participation à des formations de personnels hospitaliers.

3. Les attentes des participants en début de formation

Amélioration de la relation thérapeutique en anesthésie et les gestes de soin.

4. Déroulé et programme de la formation

La formation s'est déroulée sur 2 jours.

Les supports pédagogiques qui ont été utilisés sont : Powerpoint, exercices, démonstrations, et films.

Une clé USB a été distribuée au cours de la formation contenant les éléments pédagogiques du cours.

Une attestation de présence et une attestation de formation nominatives datées et signées ont été distribuées en fin de stage.

PREMIERE JOURNEE

Matin

« Présent » : c'est le premier temps de la relation thérapeutique. C'est le temps de la rencontre entre le patient et le praticien. Comment aborder ce temps ? Le geste technique n'emporte-t-il pas tout ? La communication suffit-elle ? Réfléchir sur le contexte, la position du patient et du praticien est un temps essentiel dans l'approche hypnotique.

Après midi

Induction de l'hypnose dans un contexte de geste technique. Les scripts, quel script ? « no script » ? Métaphores

Cette réflexion demande un travail en amont et une attitude bien particulière.

DEUXIEME JOURNEE

Matin

« ETRE là » : Comment se détacher de cette posture, de ce moment présent pour retrouver l'absence hypnotique ou une autre présence. Comment quitter la présence pour un autre « état » ? Comment se détacher du contexte pour vivre ce geste technique ? Relation praticien et patient ? Sont-ils dans la même position ?

Après midi

Notre travail clinique. Ils sont là pour nous éclairer, nous faire avancer dans notre pratique quotidienne : F. Roustang, F. Midal, G. Brosseau, G. Salem, R. Grassiani ...

Exercices et de films

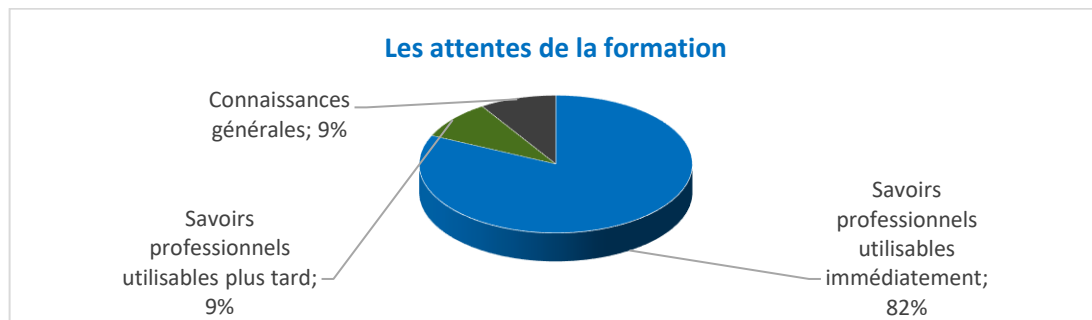
II. SYNTHÈSE DES ÉVALUATIONS

1. Les participants et leurs attentes

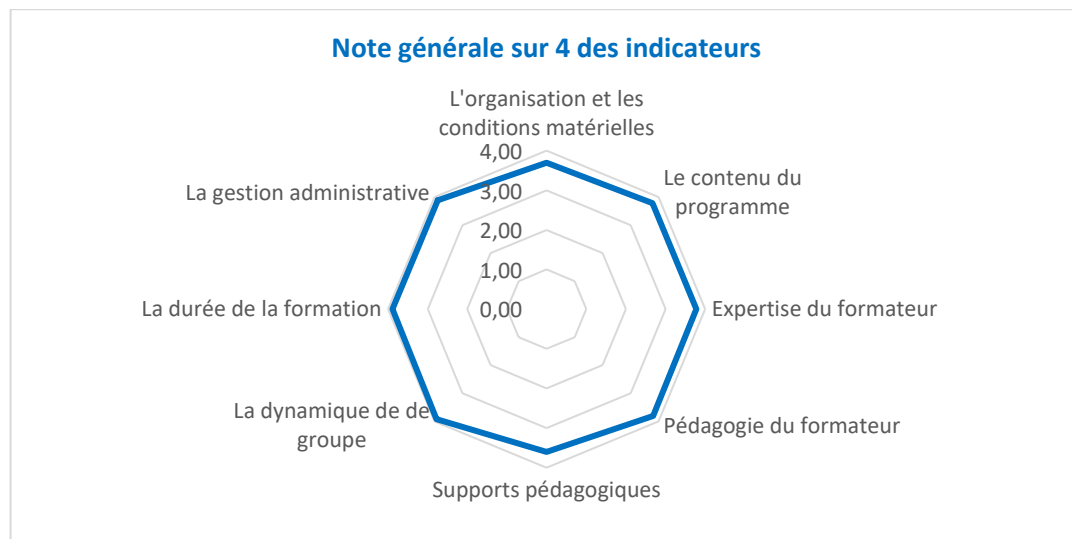
Le nombre et la profession des participants :

Para médicaux	Médecins	Nombre de participants au total
5	4	9

Ce qui était attendu de la formation :

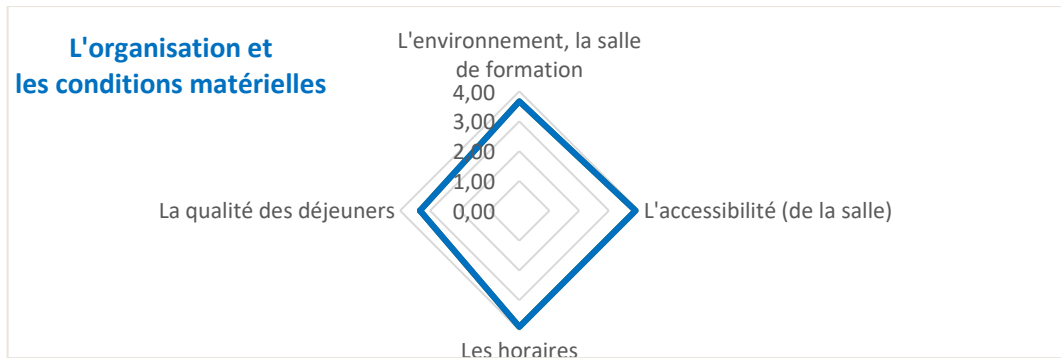


2. Le niveau de satisfaction global des participants

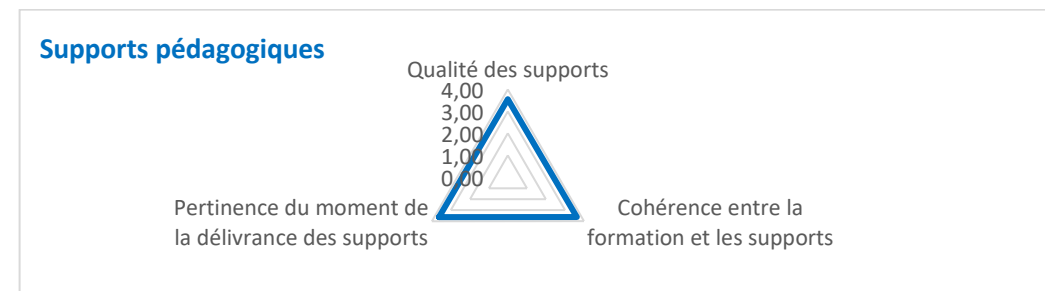
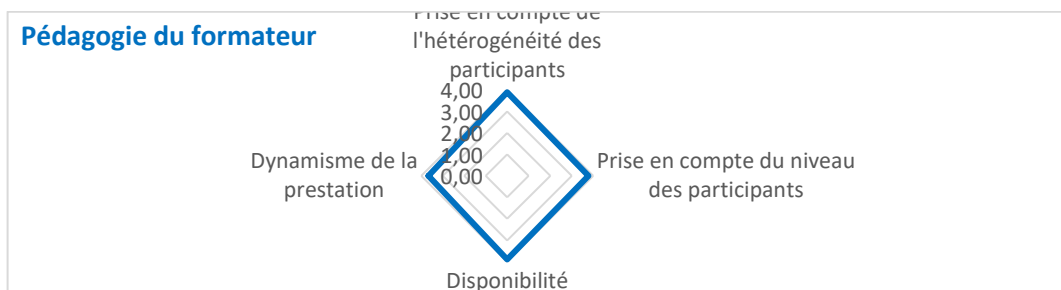
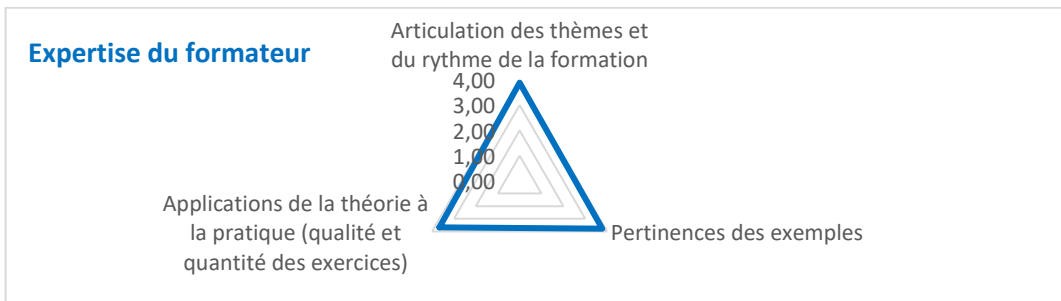
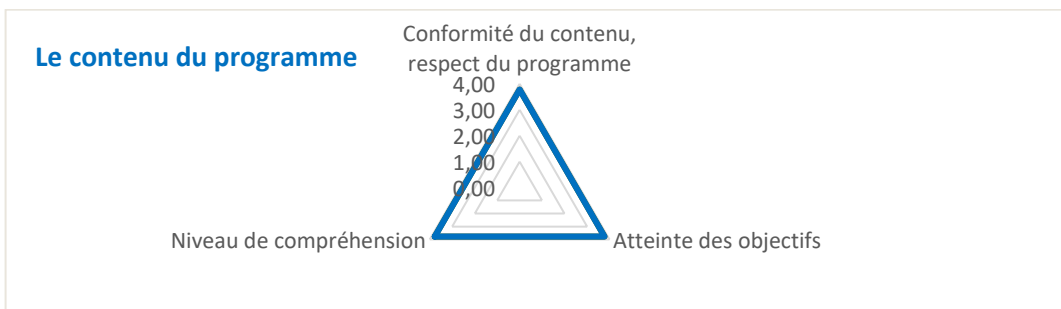


La moyenne globale des 8 indicateurs qualité est de 3,79 sur 4, soit environ 95 % de satisfaction.

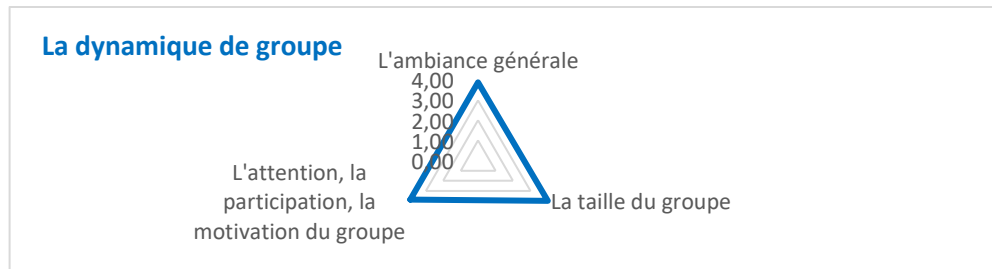
L'ORGANISATION ET LES CONDITIONS MATERIELLES :



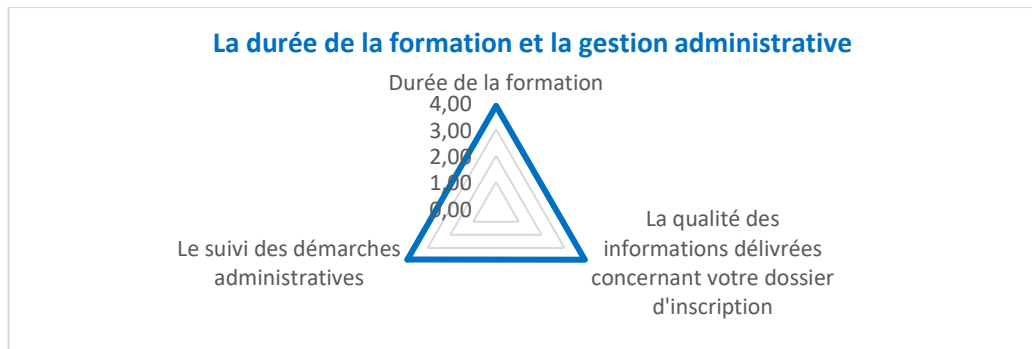
LE PROGRAMME, LES SUPPORTS ET LA PÉDAGOGIE :



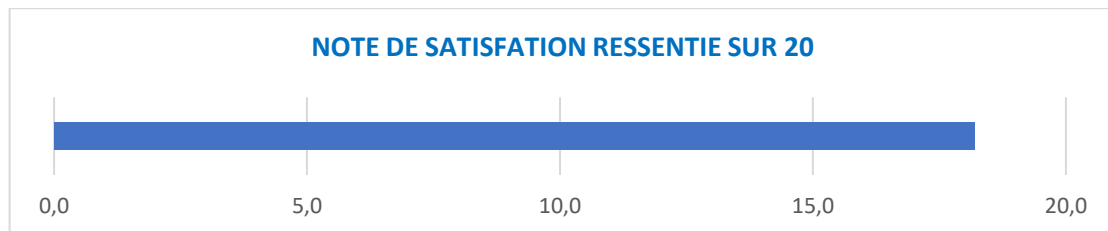
LES PARTICIPANTS et l'AMBIANCE DU GROUPE



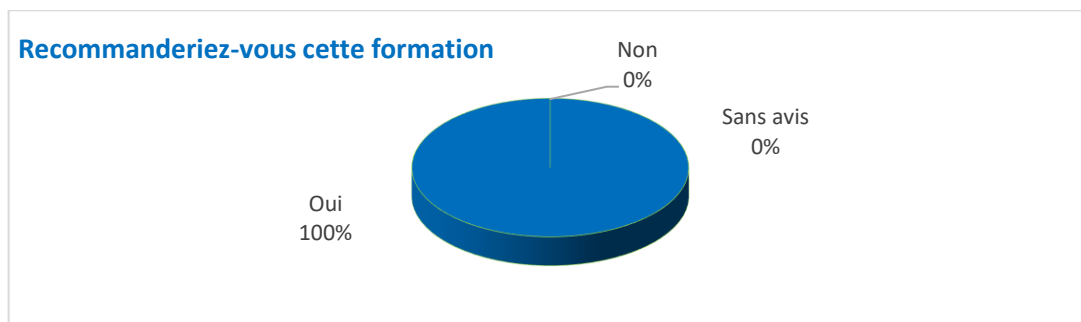
L'ORGANISATION DE LA FORMATION :



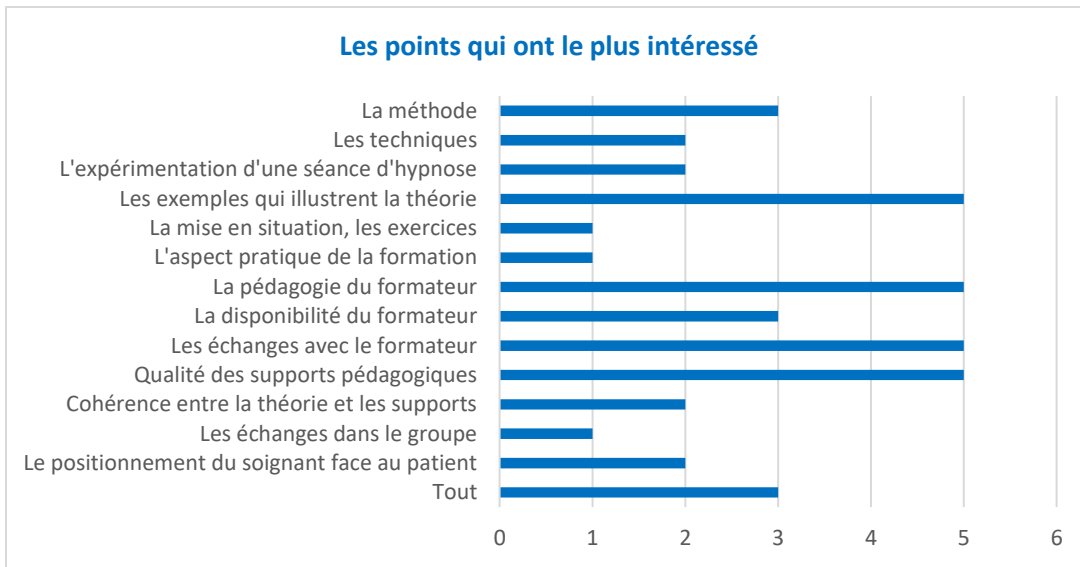
NOTE DE SATISFACTION DE LA SESSION :



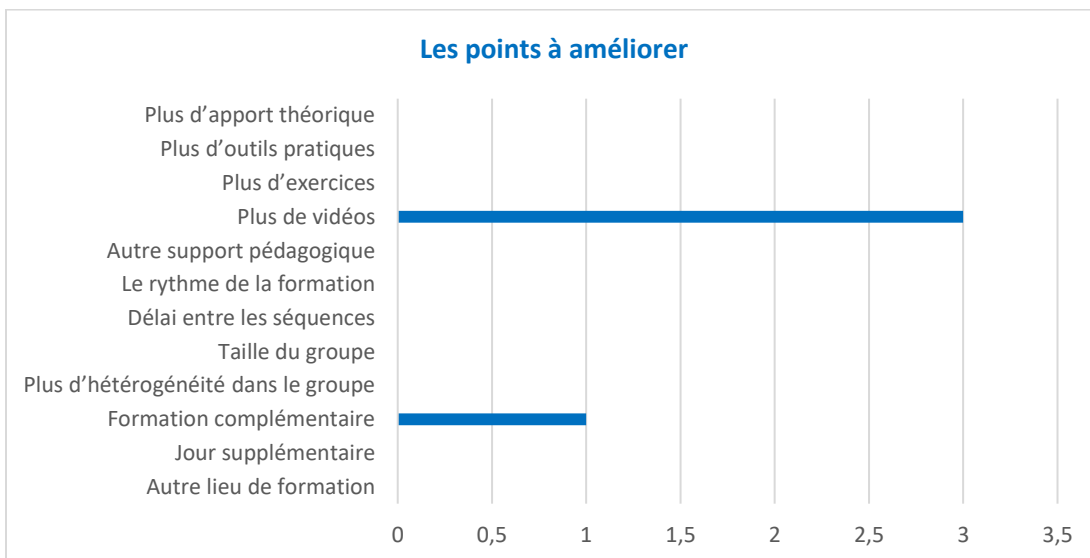
Les participants sont globalement très satisfaits de la formation à plus de 90 % (18,2/20)



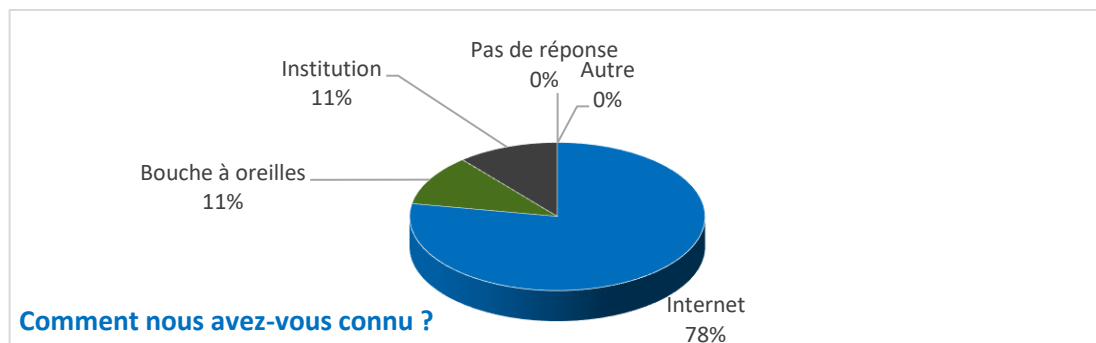
LES SATISFACTIONS ET AMELIORATIONS A APPORTER DE CETTE SESSION :



- Les exemples qui illustrent la théorie
- Les qualités du formateur dans leur ensemble



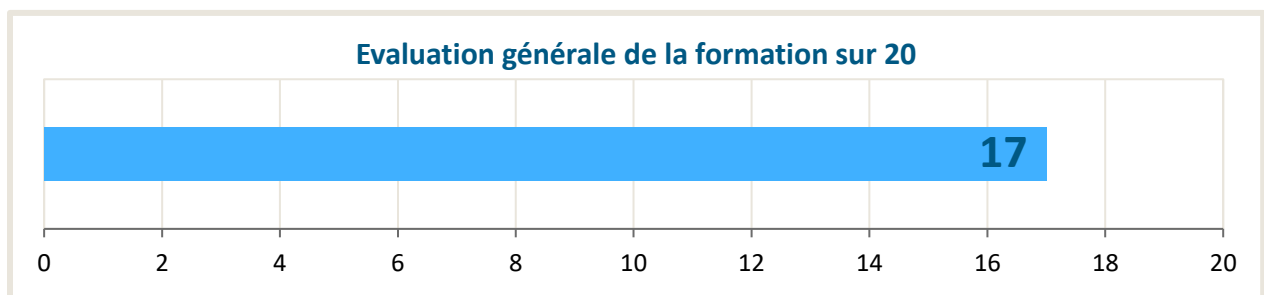

- Plus de vidéos et un jour de formation supplémentaire



Commentaires libres des participants :

- Grande finesse clinique de l'intervenant et grande simplicité dans sa pratique de l'hypnose. - -
Notion de "présence" "d'attente", de silence... qui font voir la pratique de l'hypnose au bloc
avec un nouveau regard.
- Un séminaire très enrichissant.
- Quelques fautes d'orthographe dans les power point... mais j'en fait aussi !

III. ANALYSE DU FORMATEUR



Commentaires du formateur :

- Très bon stage.

IV. CONCLUSION

Les stagiaires ont été très satisfaits de l'ensemble de la formation à plus de 90%, et le pourcentage général de satisfaction sur les 8 indicateurs qualité s'élève à plus de 95%.

Par conséquent, nous pouvons en déduire que le bilan de la formation est positif.

Les participants ont apprécié l'ensemble de la formation, et tout particulièrement les qualités pédagogiques et humaines du formateur.

Dans une perspective d'amélioration, il a été suggéré de prévoir plus de vidéos et une formation plus logue.



Les points forts de ce stage : - Les qualités du formateurs et les exemples qui illustrent le cours



Les améliorations à apporter : - Plus de vidéos et un stage plus long.

Vos interlocuteurs pour ce dossier :

Dr Hugues Honoré

Directeur des formations

Tel : 06 09 38 18 75

hyposium64@gmail.com

Mme Florence Servais

Coordinatrice des formations

Tel : 06 26 39 00 35

Hypnosium64@gmail.com